



# Abfallbilanz

2009

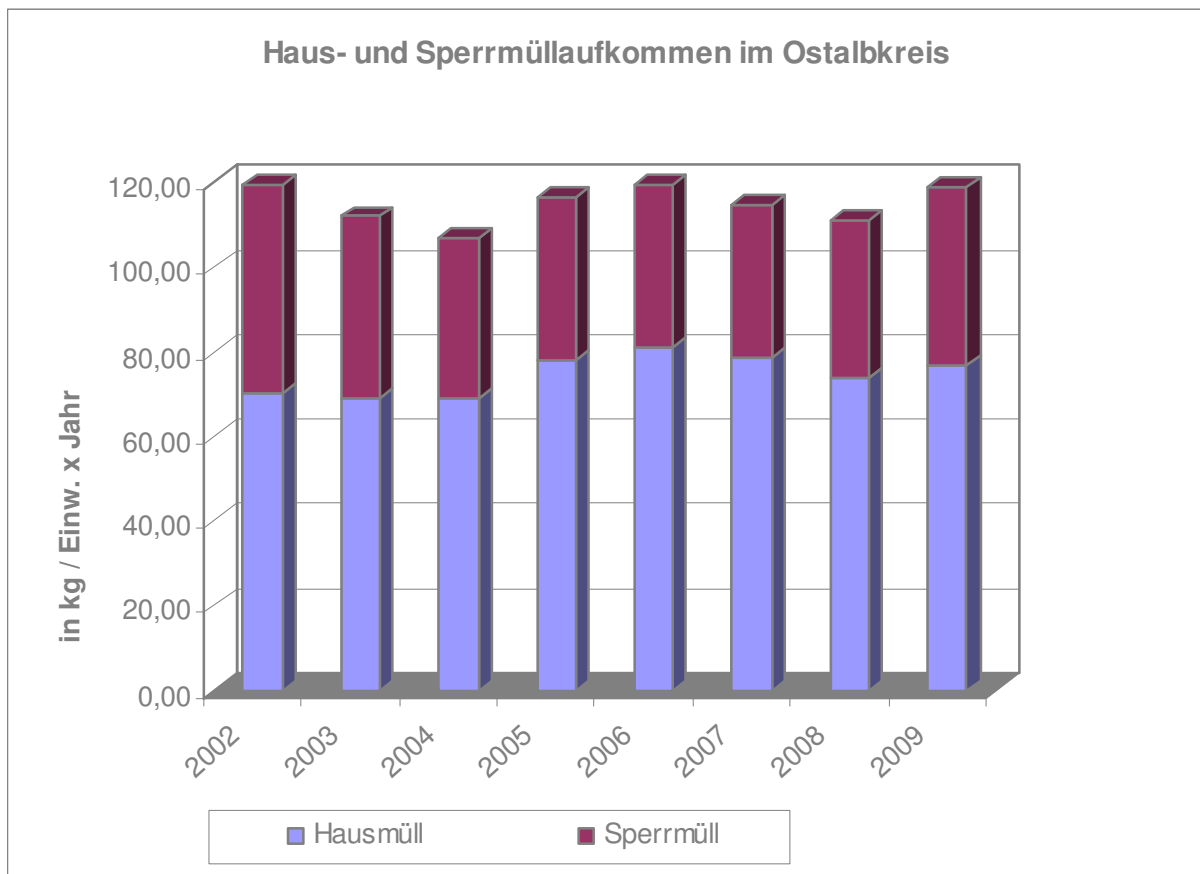


## Im Ostalbkreis angefallener und verwerteter bzw. beseitigter Abfall im Jahr 2009

(in Klammern Vorjahreszahlen)

Einwohnerzahl 30.6.2009: 312. 818 (314.355)

### 1. Hausmüll + Sperrmüll



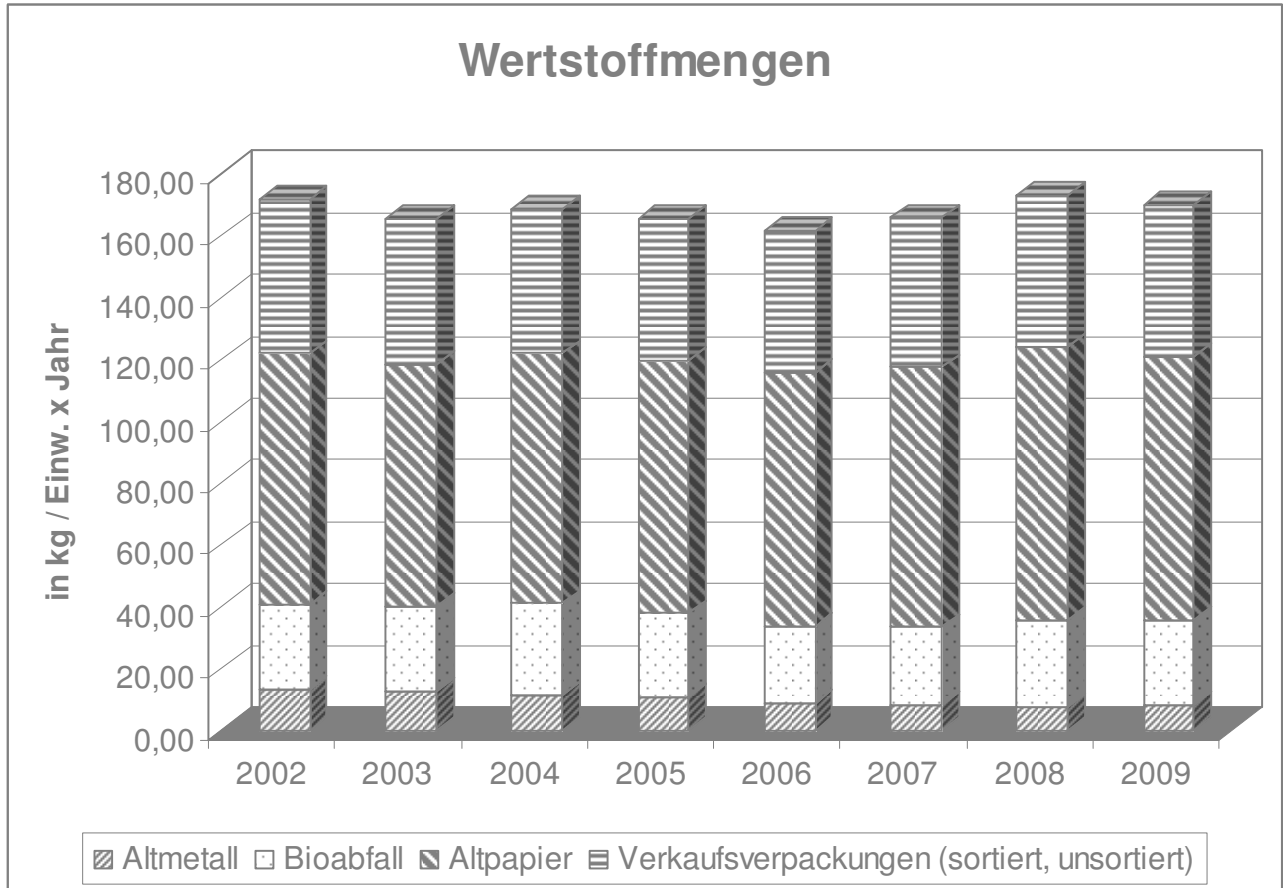
## Abfallbilanz 2009

<b>1.1 Hausmüll</b>		<b>2009</b> †	<b>kg/EW</b>	<b>2008</b> †	<b>kg/EW</b>
<b>Insgesamt angefallen</b>		<b>24.069</b>	<b>76,9</b>	<b>23.125</b>	<b>73,6</b>
davon	aus Einsammlung	22.014	-	22.011	-
	Kleinanlieferer 1 m <sup>3</sup>	605	-	146	-
	Kleinanlieferer 50l – 200l	710	-	202	-
	unerlaubte Ablagerungen	740	-	766	-
<b>Thermische Beseitigung</b>		<b>21.779</b>		<b>21.806</b>	<b>-</b>
<b>Stofflich aufbereitet (GAA)</b>		<b>2.290</b>	<b>-</b>	<b>1.319</b>	<b>-</b>
Bei der Hausmülleinsammlung wurden:					
1.314.138	(1.299.259)	Mülleimer geleert			
3.575	(3.465)	Container geleert			
171.690	(156.446)	Müllsäcke 30 l entsorgt			

## Abfallbilanz 2009

<b>1.2 Sperrmüll</b>		<b>2009</b> †	<b>kg/EW</b>	<b>2008</b> †	<b>kg/EW</b>
<b>Insgesamt angefallen</b>		<b>15.355</b>	<b>49.1</b>	<b>13.772</b>	<b>43,8</b>
davon	Sperrmüll aus Einsammlung (incl. Altholz)	5.274	-	5.118	-
	Selbstanlieferer mit Karten	8.736	-	7.741	-
	Kleinanlieferer 1 m <sup>3</sup>	605	-	147	-
	unerlaubte Ablagerungen	740	-	766	-
<b>Thermische Beseitigung/Verwertung</b>		<b>12.197</b>	<b>-</b>	<b>11.441</b>	<b>-</b>
<b>Stofflich aufbereitet (GAA)</b>		<b>3.158</b>	<b>-</b>	<b>2.331</b>	<b>-</b>
<p>Sperrmüll wurde von 23.649 (24.023) Haushalten abgeholt, davon 343 (268) mal mit Sprintertarif.</p>					
<p>Zur Selbstanlieferung von Sperrmüll wurden auf den Deponien und Wertstoffhöfen 53.900 (49.629) Karten (2 m<sup>3</sup>) abgegeben.</p>					

2. Wertstoffe



2.1 Altmittel-Sammlung (ohne Weißblech)		2009 †	kg/EW	2008 †	kg/EW
<b>Insgesamt angefallen</b>		<b>2.463</b>	<b>7,9</b>	<b>2.261</b>	<b>7,2</b>
davon	aus Einsammlung	361	-	265	-
	Wertstoffhöfe/-zentren	2.102	-	1.996	-
<b>Der stofflichen Verwertung zugeführt</b>		<b>2.463</b>	<b>7,9</b>	<b>2.261</b>	<b>7,2</b>

Schrott wurde von 4.547 (5.076) Haushalten abgeholt.

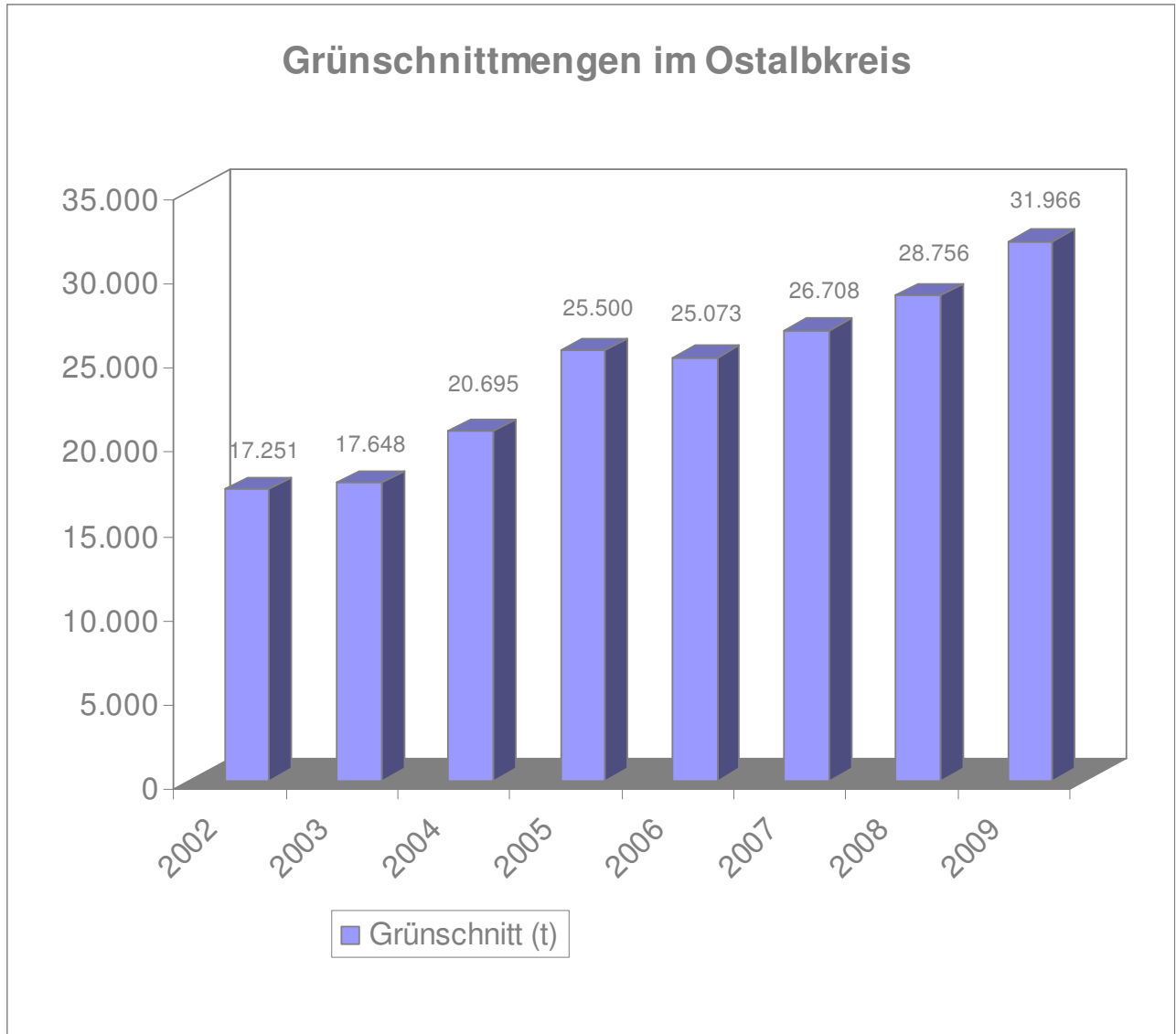
## Abfallbilanz 2009

<b>2.2 Bio-Abfall</b>		<b>2009</b> †	<b>kg/EW</b>	<b>2008</b> †	<b>kg/EW</b>
<b>Insgesamt angefallen</b>		<b>8.521</b>	<b>27,2</b>	<b>8.797</b>	<b>28,0</b>
<b>Der Bio-Abfallkompostierung zugeführt</b>		<b>8.521</b>	<b>27,2</b>	<b>8.797</b>	<b>28,0</b>
Bei der Bio-Abfallsammlung wurden:					
1.369.610	(1.320.750)	Bio-Beutel 7,5 l			
1.014.260	(1.012.880)	Bio-Beutel 15 l und			
4.476	(3.837)	Grünabfallsäcke eingesammelt			

<b>2.3 Altpapier</b>		<b>2009</b> †	<b>kg/EW</b>	<b>2008</b> †	<b>kg/EW</b>
<b>Insgesamt angefallen</b>		<b>26.718</b>	<b>85,4</b>	<b>27.869</b>	<b>88,7</b>
davon	aus Vereinsammlungen	9.535	-	12.024	-
	Wertstoffhöfe und Container	6.875	-	11.579	-
	Blaue Tonne	10.308	-	4.266	-
<b>Der stofflichen Verwertung zugeführt</b>		<b>26.718</b>	<b>85,4</b>	<b>27.869</b>	<b>88,7</b>
Ende 2009 standen 56.500 blaue Papiertonnen in den Haushalten des Ostalbkreises.					

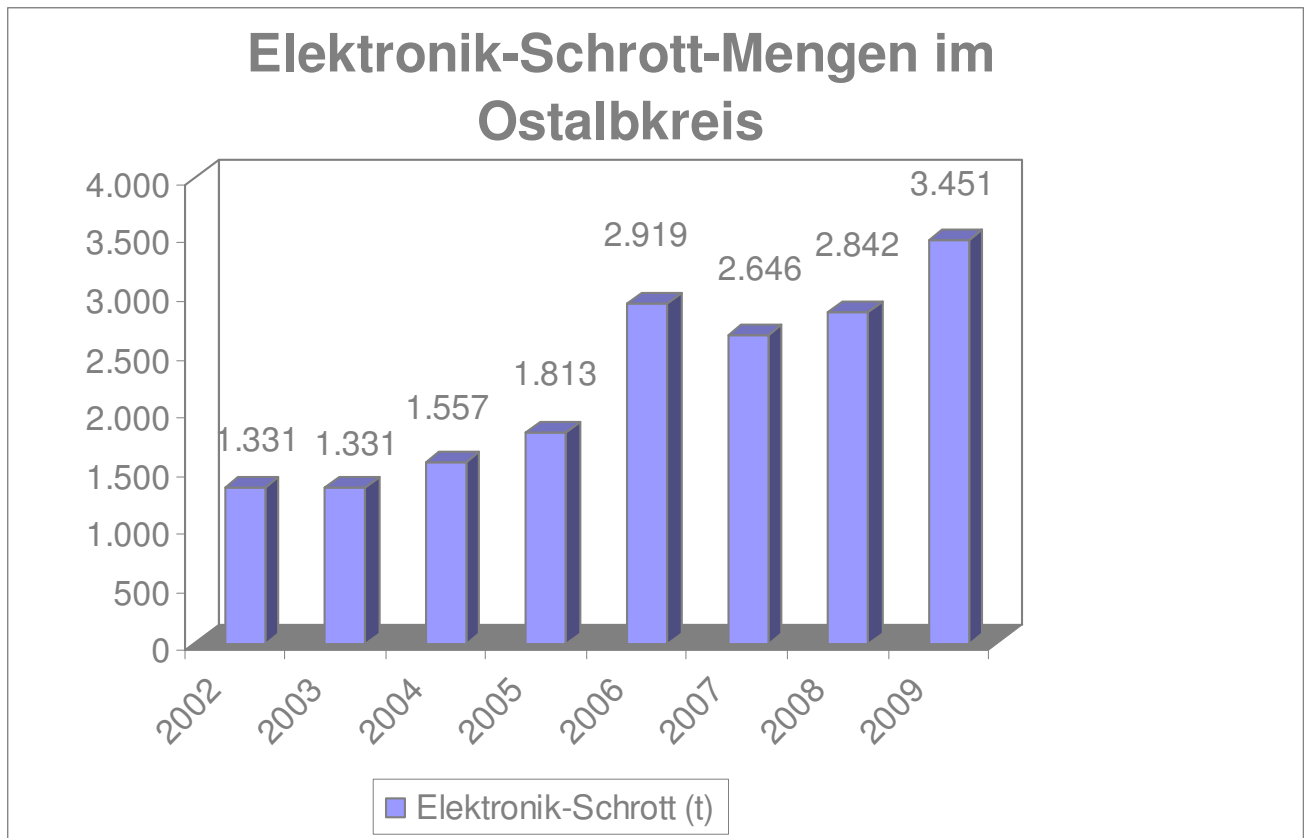
<b>2.4 Verkaufsverpackungen</b>		<b>2009</b> †	<b>kg/EW</b>	<b>2008</b> †	<b>kg/EW</b>
<b>Insgesamt angefallen</b> (ohne Altpapieranteil 3.989); in 2.3 bereits enthalten)		<b>15.352</b>	<b>49,1</b>	<b>15.357</b>	<b>48,9</b>
davon	Altglas	7.760	24,8	7.990	25,2
	Weißblech	684	2,2	728	2,6
	Sonst. Leichtverpackungen (sortiert/unsortiert)	6.908	22,1	6.639	21,1
<b>Der Verwertung/Sortierung zugeführt</b>		<b>15.352</b>	<b>49,1</b>	<b>15.357</b>	<b>48,9</b>

3. Grünschnitt



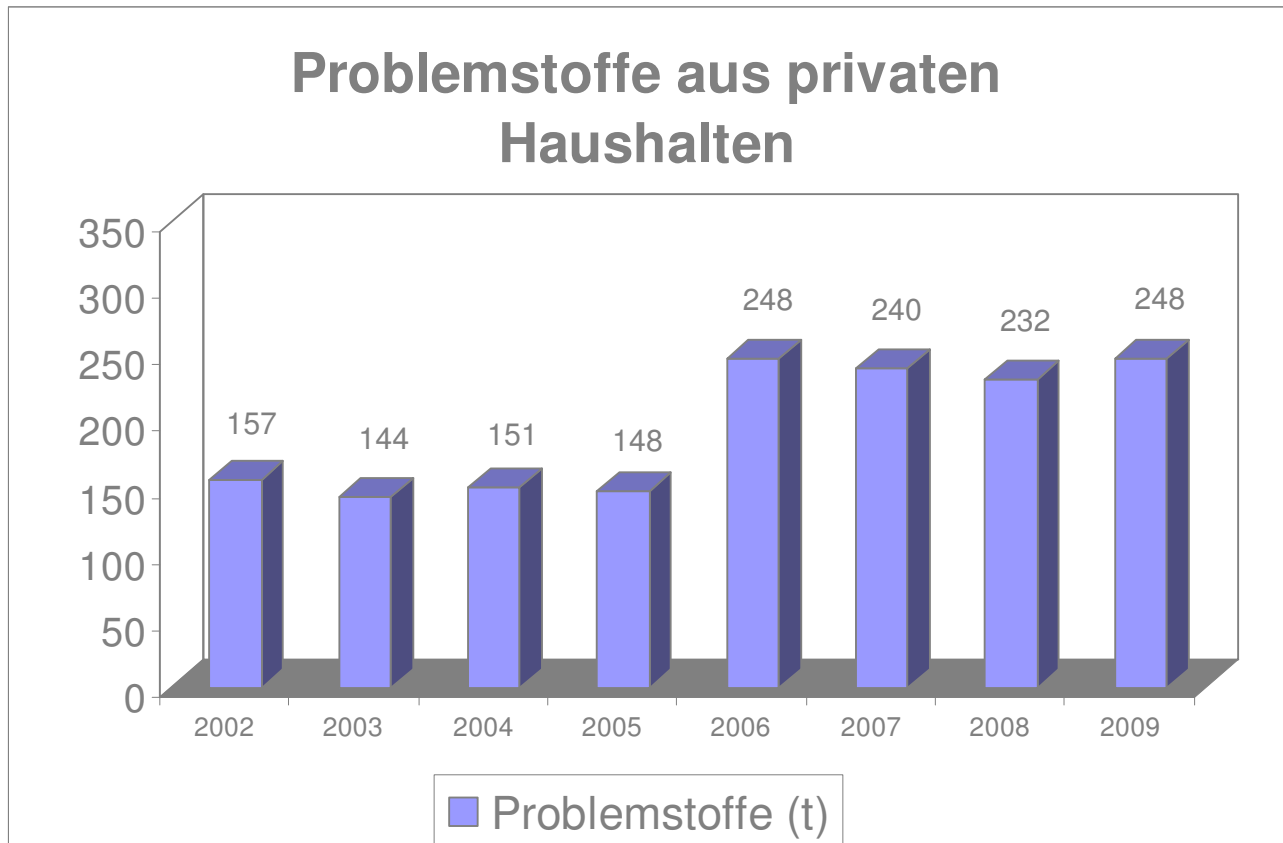
3. Grünschnitt		2009 †	kg/EW	2008 †	kg/EW
<b>Insgesamt angefallen</b>		<b>31.966</b>	<b>102,2</b>	<b>28.756</b>	<b>91,5</b>
davon	aus Sammlung	2.508	-	1.543	-
	Grüncontainer	22.628	-	21.483	-
	Selbstanlieferer	6.830	-	5.730	-
<b>Der Verwertung zugeführt</b>		<b>31.966</b>	<b>102,2</b>	<b>28.756</b>	<b>91,5</b>

4. Elektronik-Schrott



4. Elektronik-Schrott		2009 †	kg/EW	2008 †	kg/EW
<b>Insgesamt angefallen</b>		<b>3.451</b>	<b>11,0</b>	<b>2.842</b>	<b>9,0</b>
davon	aus Einsammlung (mit Sperrmüllbegleitfahrzeug)	776	-	615	-
	Wertstoffhöfe/-zentren	2.675	-	2.227	-
<b>Der stofflichen Verwertung zugeführt</b>		<b>3.451</b>	<b>11,0</b>	<b>2.842</b>	<b>9,0</b>
Insgesamt wurden entsorgt:					
ca. 12.034	(ca. 7.964)	Kühlgeräte			
ca. 14.116	(ca. 11.353)	E-Großgeräte (Waschmaschinen etc.)			
ca. 72.749	(ca. 61.102)	Fernsehgeräte und PC-Monitore			
478 t	(470 t)	Elektrokleingeräte			
8,63 t	(12,33 t)	Leuchtstoffröhren			
Der Elektronik-Schrott wurde von 10.054 (9.493) Haushalten abgeholt.					

5. Problemstoffe



5. Problemstoffe	2009 ↑	kg/EW	2008 ↑	kg/EW
Insgesamt angefallen	248	0,79	232	0,74
<b>Der Verwertung/Beseitigung zugeführt</b>	<b>248</b>	<b>0,79</b>	<b>232</b>	<b>0,74</b>

## 6. Sonstige Abfälle zur Verwertung

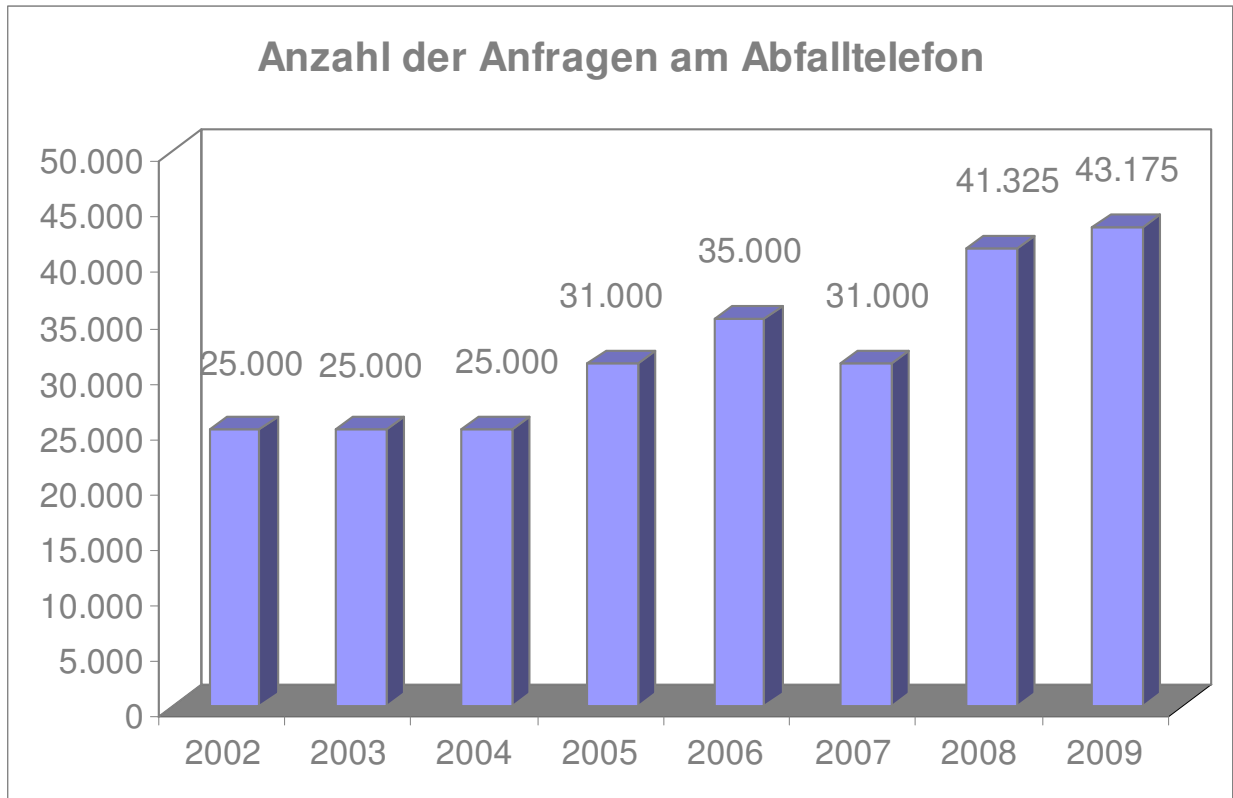
6. Sonstige Abfälle zur Verwertung		2009 †	kg/EW	2008 †	kg/EW
<b>Insgesamt angefallen</b>		<b>11.886</b>	<b>38,0</b>	<b>10.880</b>	<b>34,6</b>
davon	Altholz gefährlich	694	-	239	-
	Altfett	20	-	53	-
	Altholz (davon aus Einsamm- lung "Sperrmüll / Schrott" 2.133)	9.258	-	8.750	-
	Altreifen	23	-	25	-
	Alttextilien (incl. Schuhe)	1.551	-	1.539	-
	Alu-Schrott	29	-	28	-
	Flachglas	263	-	189	-
	Kabelschrott	48	-	57	-
<b>Der Verwertung zugeführt</b>		<b>11.886</b>	<b>38,0</b>	<b>10.880</b>	<b>34,6</b>

7. Erdaushub und Bauschutt (nach Abfallrecht genehmigte Erdaushub- und Bauschuttdeponien im Ostalbkreis, sowie Anlieferungen zur Kreismülldeponie Reutehau)

<b>7. Erdaushub und Bauschutt</b>		<b>2009</b> †	<b>2008</b> †
<b>Insgesamt angefallen</b>		<b>152.225</b>	<b>154.167</b>
davon	Erdaushub	78.193	73.369
	Bauschutt	72.492	80.798
<b>Auf der Kreismülldeponie Reutehau beseitigt / verwertet</b>		<b>17.480</b>	<b>10.357</b>
davon	Erdaushub	5.835	10.337
	Bauschutt	11.645	20
<b>Auf der Deponie Herlikofen beseitigt</b>		<b>108.139</b>	<b>110.789</b>
davon	Erdaushub	49.560	32.293
	Bauschutt + Straßenaufbruch	58.579	78.496
<b>Auf dezentralen (Gemeinde-)Deponien beseitigt / verwertet</b>		<b>26.606</b>	<b>33.021</b>
davon	Erdaushub	24.338	30.739
	Bauschutt	2.268	2.282

## 8. Sonstiges

8. Sonstiges	
Zur Verwertung bzw. Beseitigung der angefallenen Abfälle wurden im Jahr 2009 folgende <b>Entsorgungsanlagen</b> betrieben:	
2	Entsorgungszentren (Ellert + Reutehau)
1	Kreismülldeponie (Reutehau)
16	Erdaushub + Bauschuttdeponien
2	Grünabfall-Sammelplätze
2	dezentrale Häckselplätze
In der <b>Nachsorgephase</b> befanden sich folgende kreiseigene Deponien:	
3	Hausmülldeponien (Ellert, Kirchheim-Blasienberg, Heubach-Buch)
1	Altbereich der Deponie Reutehau
Zur <b>Erfassung von Wertstoffen</b> aller Art wurden folgende Einrichtungen vorgehalten:	
2	Wertstoffzentren
17	dezentrale Wertstoffhöfe
424	Standplätze für 1.747 Glas- und Dosencontainer (incl. Wertstoffhöfe)
9	Standplätze für 12 Altpapiercontainer (ohne Wertstoffhöfe)
78	Standplätze für 103 Grünabfallcontainer (incl. Wertstoffhöfe)
235	Alttextiliencontainer
153	Altschuhcontainer
Für die <b>Erfassung von Problemstoffen</b> wurde:	
1	stationäre Annahmestelle betrieben sowie Sammlungen auf 18 Wertstoffhöfen (2 – 12 mal pro Jahr) durchgeführt.



Beim **Abfalltelefon** (-555, -520) wurden 2009 rund 43.175 (41.325) telefonische Anfragen bearbeitet.