




OSTALBKREIS

Abfallbilanz

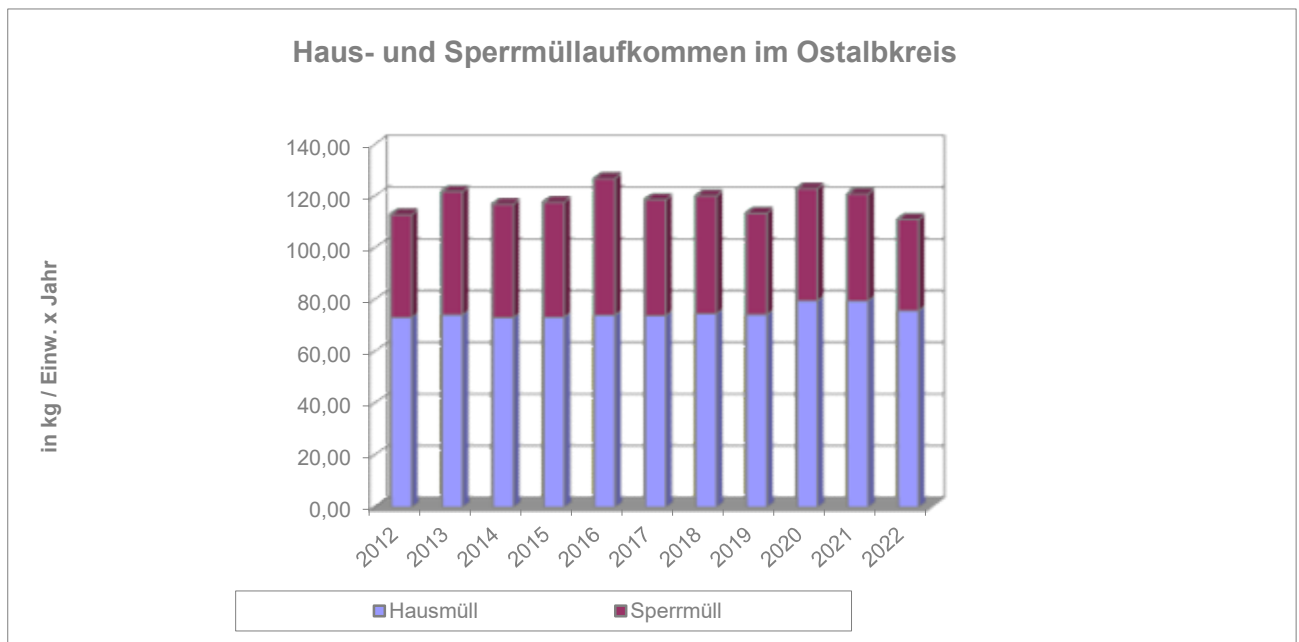
2022



Im Ostalbkreis angefallener und verwerteter bzw. beseitigter Abfall im Jahr 2022 (in Klammern Vorjahreszahlen)

Einwohnerzahl 30.09.2022: 319.793 (Stand 30.09.2021: 315.190)

1. Hausmüll + Sperrmüll



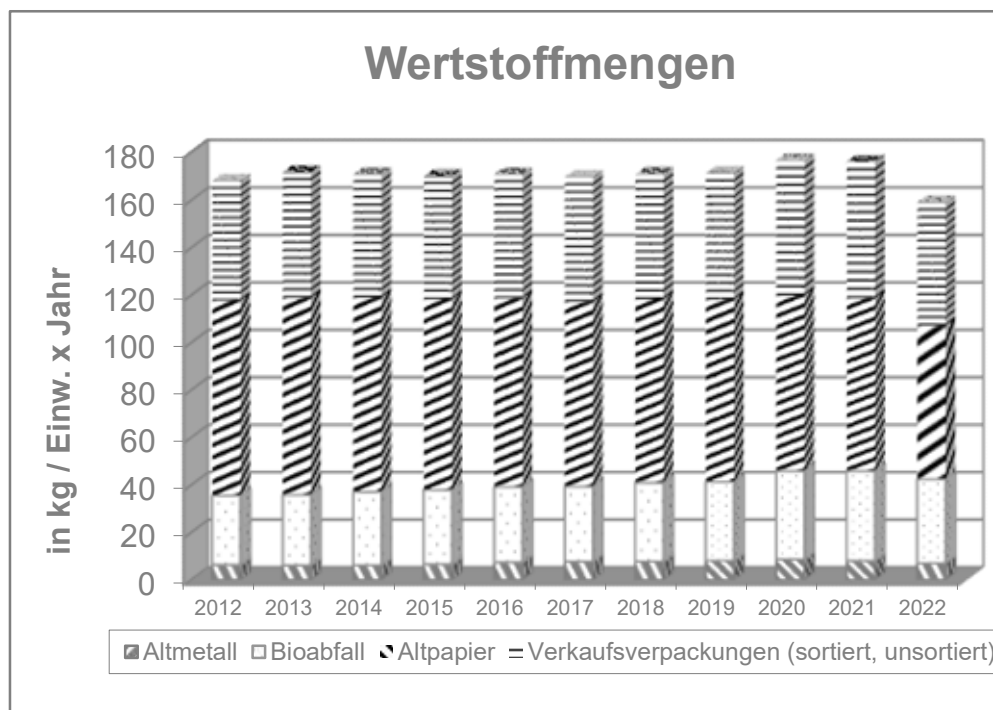
Abfallbilanz 2022

1.1 Hausmüll		2022	kg/EW	2021	kg/EW
		t		t	
Insgesamt angefallen		24.292	76,0	25.141	79,8
davon	aus Einsammlung	22.873	-	23.716	-
	Selbstanlieferungen	667	-	708	-
	unerlaubte Ablagerungen	753	-	717	-
Thermische Beseitigung		24.292	-	24.893	-
Stofflich aufbereitet (GAA)		0	-	248	-
Bei der Hausmülleinsammlung wurden in 2022 (Vorjahr in Klammern):					
1.413.951	(1.360.172)	Mülleimer geleert			
4.598	(2.848)	Container geleert			
165.620	(212.938)	Müllsäcke 30 l entsorgt			

Abfallbilanz 2022

1.2 Sperrmüll		2022	kg/EW	2021	kg/EW
		t		t	
Insgesamt angefallen		11.265	35,2	12.998	41,2
davon	Sperrmüll aus Einsammlung (incl. Altholz)	3.277	-	4.083	-
	Selbstanlieferer	7.235	-	8.198	-
	unerlaubte Ablagerungen	753	-	717	-
Thermische Beseitigung/Verwertung		7.340	-	7.203	-
Stofflich aufbereitet (GAA)		3.925	-	5.795	-
<p>Sperrmüll wurde von 17.884 (21.172) Haushalten abgeholt, davon 1.017 (1.105) mal mit Eilservice.</p>					
<p>Zur Selbstanlieferung von Sperrmüll wurden auf den Entsorgungszentren und Wertstoffhöfen 57.417 (60.378) Karten (2 m³) abgegeben.</p>					

2. Wertstoffe



2.1 Altmittel-Sammlung (ohne Weißblech)		2022 t	kg/EW	2021 t	kg/EW
Insgesamt angefallen		2.192	6,9	2.473	7,8
davon	aus Einsammlung	165	-	223	-
	Wertstoffhöfe/-zentren	2.027	-	2.250	-
Der stofflichen Verwertung zugeführt		2.192	6,9	2.473	7,8
Schrott wurde von 2.898 (3.603) Haushalten abgeholt, davon 58 (87) mal mit Sprintertarif.					

Abfallbilanz 2022

2.2 Bio-Abfall		2022	kg/EW	2021	kg/EW
		t		t	
Insgesamt angefallen		11.330	35,4	11.932	37,9
Der Bio-Abfallkompostierung zugeführt		11.330	35,4	11.932	37,9
Bei der Bio-Abfallsammlung wurden in 2022 (Vorjahr in Klammern):					
2.010.580	(1.958.689)	Bio-Beutel 7,5 l			
1.512.630	(1.456.895)	Bio-Beutel 15 l und			
0	(0)	Grünabfallsäcke eingesammelt			

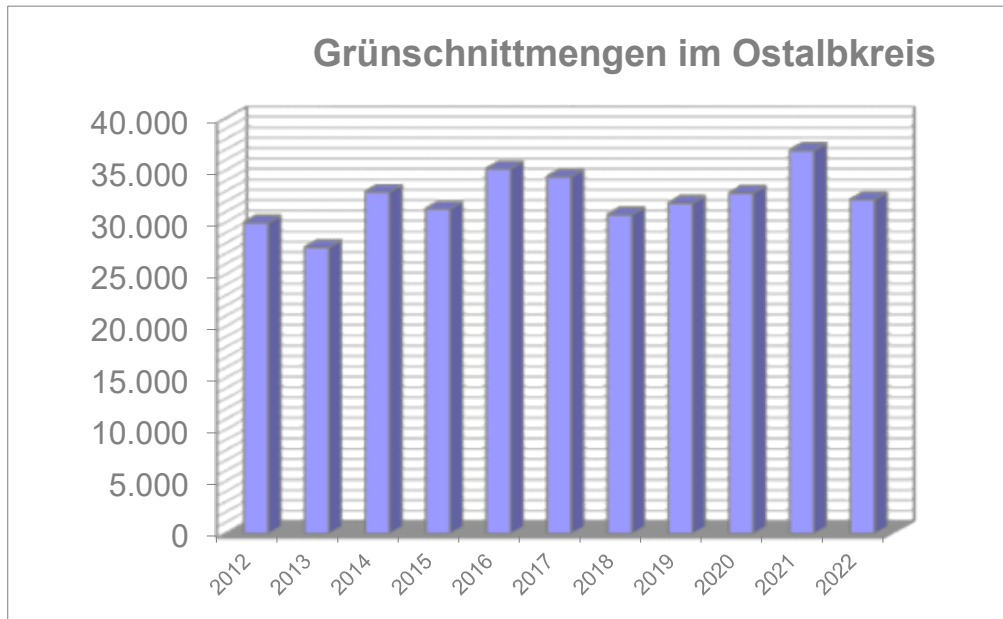
2.3 Altpapier		2022	kg/EW	2021	kg/EW
		t		t	
Insgesamt angefallen (GOA gesammelt)		20.675	64,7	22.939	72,8
davon	aus Vereinssammlungen	2.735	-	3.223	-
	Wertstoffhöfe	4.527	-	5.173	-
	Blaue Tonne	13.413	-	14.543	-
Der stofflichen Verwertung zugeführt		20.675	64,7	22.939	72,8
Ende 2022 standen 118.752 (113.866) blaue Papiertonnen in den Haushalten des Ostalbkreises.					

2.4 Verkaufsverpackungen		2022	kg/EW	2021	kg/EW
		t		t	
Insgesamt angefallen (ohne Altpapieranteil, in 2.3 bereits enthalten)		16.544	51,7	18.100	57,4
davon	Altglas	7.448	23,3	8.214	26,1
	Weißblech	417	1,3	444	1,4
	Sonst. Leichtverpackungen	8.679	27,1	9.442	30,0
Der Verwertung/Sortierung zugeführt		16.544	51,7	18.100	57,4

Abfallbilanz 2022

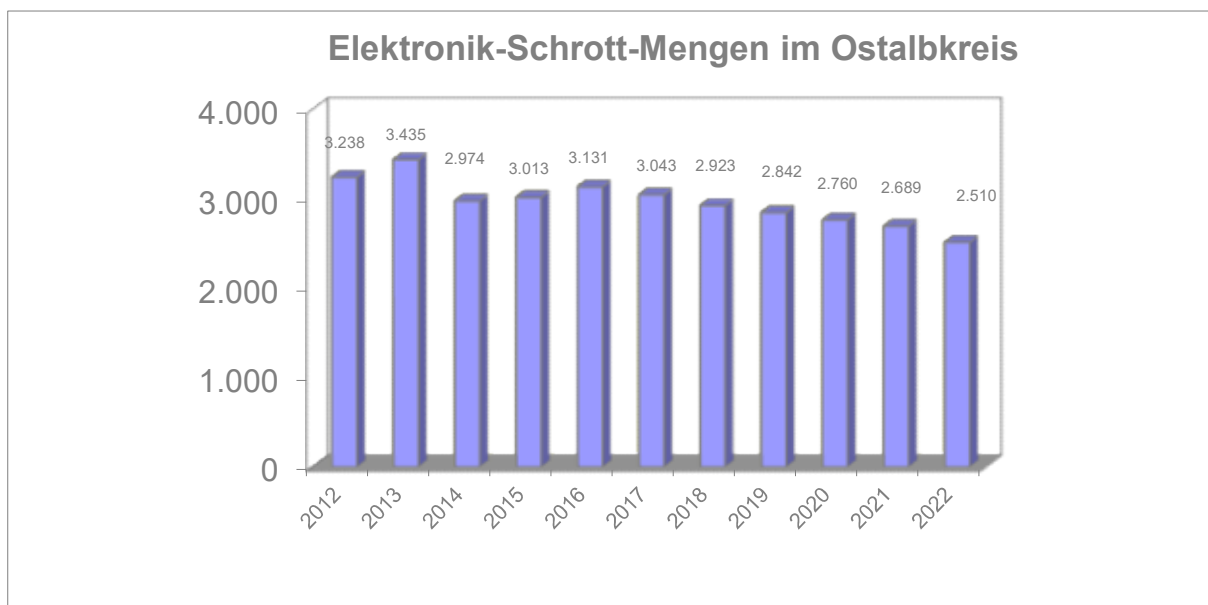
2.5 Sonstige Abfälle zur Verwertung		2022 t	kg/EW	2021 t	kg/EW
Insgesamt angefallen		8.749	27,4	10.088	32,0
davon	Altholz gefährlich	184	-	178	-
	Altfett	27	-	31	-
	Altholz (davon aus Sperrmüllsammlung)	5.899 (699)	-	7.210 (1.356)	-
	Altreifen	109	-	142	-
	Alttextilien (incl. Schuhe)	1.880	-	1.855	-
	Alu-Schrott	39	-	37	-
	Flachglas	173	-	182	-
	Kabelschrott	16	-	17	-
	Kunststoffe	422	-	436	-
Der Verwertung zugeführt		8.749	27,4	10.088	32,0

3. Grünschnitt



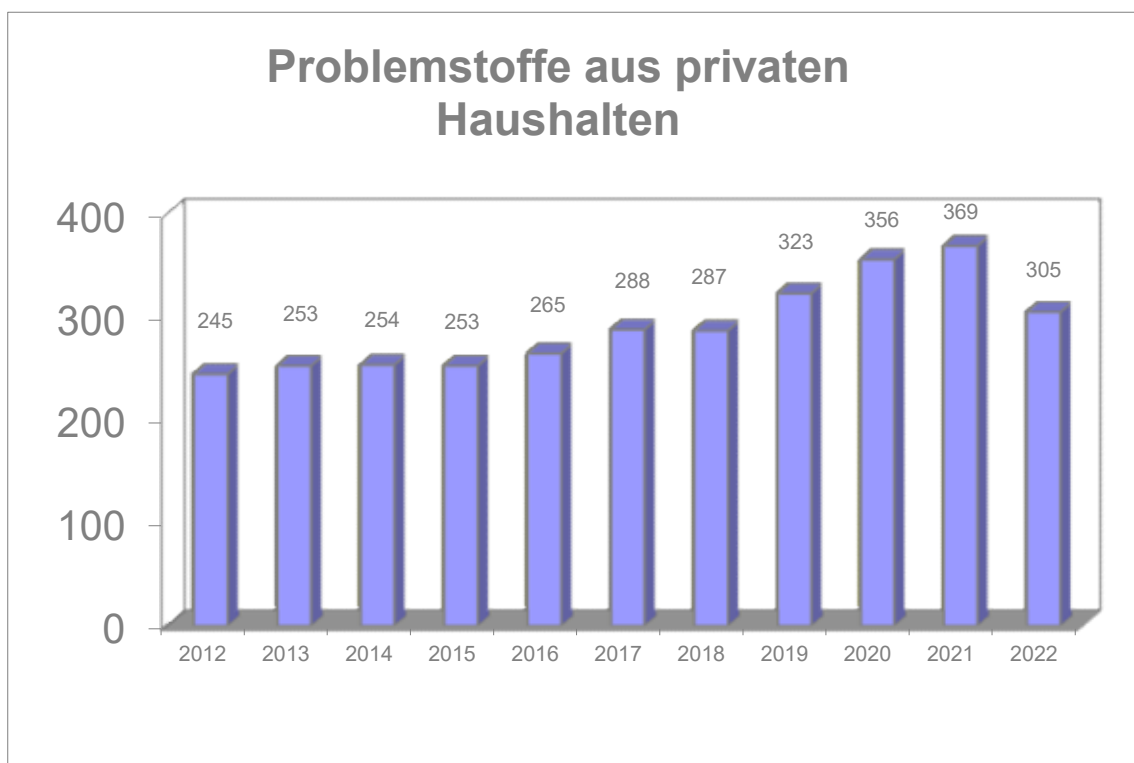
3. Grünschnitt		2022 t	kg/EW	2021 t	kg/EW
Insgesamt angefallen		32.250	100,8	36.974	117,3
davon	aus Sammlung	1.430	-	1.549	-
	Grüncontainer	17.056	-	20.447	-
	Selbstanlieferer	10.164	-	11.016	-
	Gartentonne	3.600	-	3.962	-
Der Verwertung zugeführt		32.250	100,8	36.974	117,3

4. Elektronik-Schrott



4. Elektronik-Schrott		2022 t	kg/EW	2021 t	kg/EW
Insgesamt angefallen		2.510	7,8	2.689	8,5
davon	aus Einsammlung	402	-	536	-
	Wertstoffhöfe/-zentren	2.108	-	2.153	-
Der stofflichen Verwertung zugeführt		2.510	7,8	2.689	8,5
Sammeldurchschnitt der letzten 3 Jahre 8,3 kg/EW.					
Insgesamt wurden in 2022 (Vorjahr in Klammern) entsorgt:					
217 t	(226 t)	Kühlgeräte			
992 t	(1.008t)	E-Großgeräte (Waschmaschinen etc.)			
52 t	(61 t)	Fernsehgeräte und PC-Monitore			
1.242 t	(1.382 t)	Elektrokleingeräte			
7 t	(12 t)	Leuchtstoffröhren			
Der Elektronik-Schrott wurde von 6.191 (7.856) Haushalten abgeholt, davon 120 (192) mal mit Sprintertarif.					

5. Problemstoffe



5. Problemstoffe	2022 t	kg/EW	2021 t	kg/EW
Insgesamt angefallen	305	1,0	369	1,2
Der Verwertung/Beseitigung zugeführt	305	1,0	369	1,2

6. Verwertungsquote Abfälle aus Haushalten
(Basis: Inputmenge beim Verwerter)

Abfallart	Gesamt		Hochwertige Verwertung/ Recycling		Beseitigung/ sonst. Verwertung	
	t	t	t	t	t	t
	2022	2021	2022	2021	2022	2021
Hausmüll	24.292	25.141	(0)*	(248)*	24.292	25.141
Sperrmüll (ohne Altholz)	10.567	11.642	(3.925)*	(5.795)*	10.567	11.642
Altmetall	2.192	2.473	2.192	2.473	-	-
Bioabfall	10.034	10.474	10.034	10.474	-	-
Altpapier	20.675	22.939	20.675	22.939	-	-
Verkaufsverpackungen	16.544	18.100	7.865	8.658	8.679	9.442
Sonstige	8.749	10.088	2.557	2.558	6.192	7.530
Grünschnitt	30.971	35.864	28.177	33.280	2.794	2.584
E-Schrott	2.510	2.689	2.510	2.689	-	-
Problemstoffe	305	369	81	77	224	292
Summe	126.839	139.779	74.091	83.148	52.748	56.631
Quote			58,4	59,5	41,6	40,5
kg/EW	39,7	44,4	23,2	26,4	16,5	18,0

*Ein Teil des Haus- und Sperrmülls wurde in der GAA hochwertig verwertet.

§ 14 (1) KrWG:

Die Vorbereitung zur Wiederverwendung und das Recycling von Siedlungsabfällen sollen betragen:

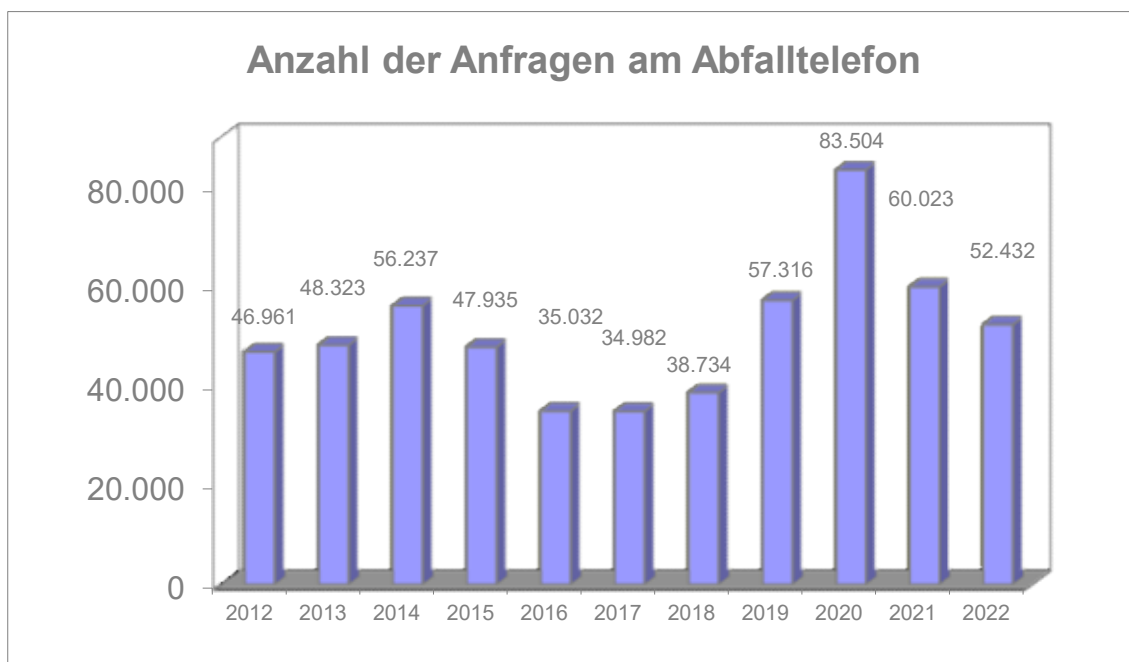
1. spätestens ab dem 1. Januar 2020 insgesamt mindestens 50 Gewichtsprozent,
2. spätestens ab dem 1. Januar 2025 insgesamt mindestens 55 Gewichtsprozent,
3. spätestens ab dem 1. Januar 2030 insgesamt mindestens 60 Gewichtsprozent und
4. spätestens ab dem 1. Januar 2035 insgesamt mindestens 65 Gewichtsprozent.

7. Erdaushub und Bauschutt (nach Abfallrecht genehmigte Erdaushub- und Bauschuttdeponien im Ostalbkreis, sowie Anlieferungen zur Kreismülldeponie Reutehau)

7. Erdaushub und Bauschutt		2022 t	2021 t
Insgesamt angefallen		70.160	75.761
davon	Erdaushub	41.292	42.999
	Bauschutt	28.868	32.762
Auf der Kreismülldeponie Reutehau beseitigt / verwertet		4.516	2.809
davon	Erdaushub	2.836	1.440
	Bauschutt	2.280	1.369
Auf der Deponie Herlikofen beseitigt		50.995	49.165
davon	Erdaushub	24.407	17.801
	Bauschutt + Straßenaufbruch	26.588	31.364
Auf dezentralen (Gemeinde-)Deponien beseitigt / verwertet		14.049	23.786
davon	Erdaushub	14.049	23.757
	Bauschutt	0	29

8. Sonstiges

8. Sonstiges	
Zur Verwertung bzw. Beseitigung der angefallenen Abfälle wurden im Jahr 2022 folgende Entsorgungsanlagen betrieben:	
2	Entsorgungszentren (Ellert + Reutehau)
1	Kreismülldeponie (Reutehau)
7	Erdaushub + Bauschuttdeponien
2	Grünabfall-Sammelplätze
0	dezentrale Häckselplätze
In der Nachsorgephase befanden sich folgende kreiseigene Deponien:	
3	Hausmülldeponien (Ellert, Kirchheim-Blasienberg, Heubach-Buch)
1	Altbereich der Deponie Reutehau
2	Erd- und Bauschuttdeponien (Gügling, Tannhausen)
Zur Erfassung von Wertstoffen aller Art wurden folgende Einrichtungen vorgehalten:	
2	Wertstoffzentren
16	dezentrale Wertstoffhöfe
376	Standplätze für 1.673 Glas- und Dosencontainer (incl. Wertstoffhöfe)
77	Standplätze für 94 Grünabfallcontainer (ohne Wertstoffzentren)
420	Alttextilien- und Altschuhcontainer (soweit bekannt)
Für die Erfassung von Problemstoffen wurden:	
2	stationäre Annahmestellen betrieben sowie Sammlungen auf 18 Wertstoffhöfen (2 – 11 mal pro Jahr) durchgeführt.



Beim Abfalltelefon (-555) wurden 2022 52.432 (60.023) telefonische Anfragen bearbeitet.