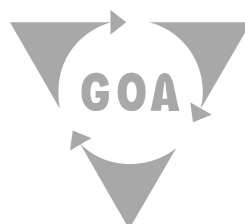




OSTALBKREIS

Abfallbilanz

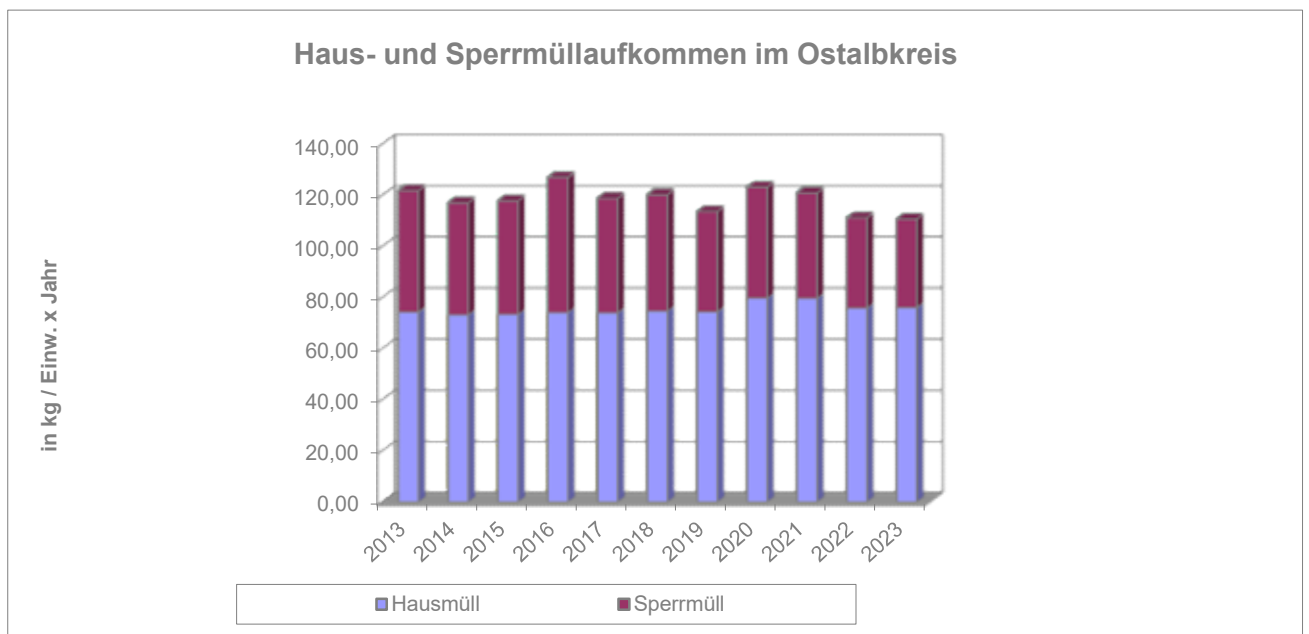
2023



Im Ostalbkreis angefallener und verwerteter bzw. beseitigter Abfall im Jahr 2023 (in Klammern Vorjahreszahlen)

Einwohnerzahl 30.09.2023: 320.716 (Stand 30.09.2022: 319.793)

1. Hausmüll + Sperrmüll



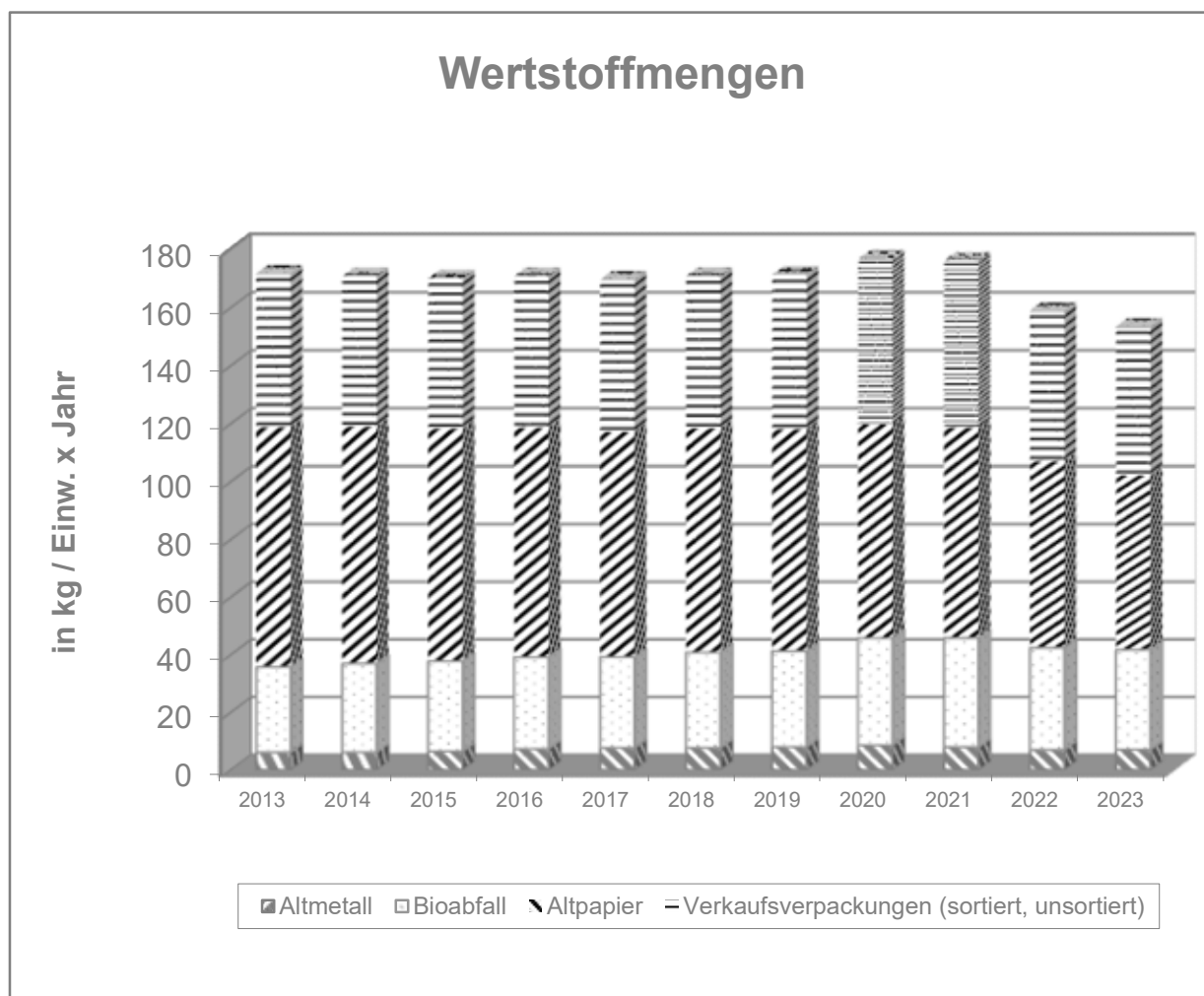
Abfallbilanz 2023

1.1 Hausmüll		2023	kg/EW	2022	kg/EW
		t		t	
Insgesamt angefallen		24.422	76,1	24.292	76,0
davon	aus Einsammlung	22.954	-	22.873	-
	Selbstanlieferungen	658	-	667	-
	unerlaubte Ablagerungen	810	-	753	-
Thermische Beseitigung		24.422	-	24.292	-
Stofflich aufbereitet (GAA)		0	-	0	-
Bei der Hausmülleinsammlung wurden in 2023 (Vorjahr in Klammern):					
1.357.000	(1.413.951)	Mülleimer geleert			
4.304	(4.598)	Container geleert			
167.220	(165.620)	Müllsäcke 30 l entsorgt			

Abfallbilanz 2023

1.2 Sperrmüll		2023	kg/EW	2022	kg/EW
		t		t	
Insgesamt angefallen		11.077	34,5	11.265	35,2
davon	Sperrmüll aus Einsammlung (incl. Altholz)	3.173	-	3.277	-
	Selbstanlieferer	7.094	-	7.235	-
	unerlaubte Ablagerungen	810	-	753	-
Thermische Beseitigung/Verwertung		9.195	-	7.340	-
Stofflich aufbereitet (GAA)		1.882	-	3.925	-
<p>Sperrmüll wurde von 17.355 (17.884) Haushalten abgeholt, davon 814 (1.017) mal mit Eilservice.</p>					
<p>Zur Selbstanlieferung von Sperrmüll wurden auf den Entsorgungszentren und Wertstoffhöfen 61.094 (57.417) Karten (2 m³) abgegeben.</p>					

2. Wertstoffe



2.1 Altmittel-Sammlung (ohne Weißblech)		2023 t	kg/EW	2022 t	kg/EW
Insgesamt angefallen		2.221	6,9	2.192	6,9
davon	aus Einsammlung	170	-	165	-
	Wertstoffhöfe/-zentren	2.051	-	2.027	-
Der stofflichen Verwertung zugeführt		2.221	6,9	2.192	6,9
Schrott wurde von 3.142 (2.898) Haushalten abgeholt, davon 50 (58) mal mit Sprintertarif.					

Abfallbilanz 2023

2.2 Bio-Abfall		2023	kg/EW	2022	kg/EW
		t		t	
Insgesamt angefallen		11.123	34,7	11.330	35,4
Der Bio-Abfallkompostierung zugeführt		11.123	34,7	11.330	35,4
Bei der Bio-Abfallsammlung wurden in 2023 (Vorjahr in Klammern):					
1.984.190	(2.010.580)	Bio-Beutel 7,5 l			
1.407.290	(1.512.630)	Bio-Beutel 15 l und			
0	(0)	Grünabfallsäcke eingesammelt			

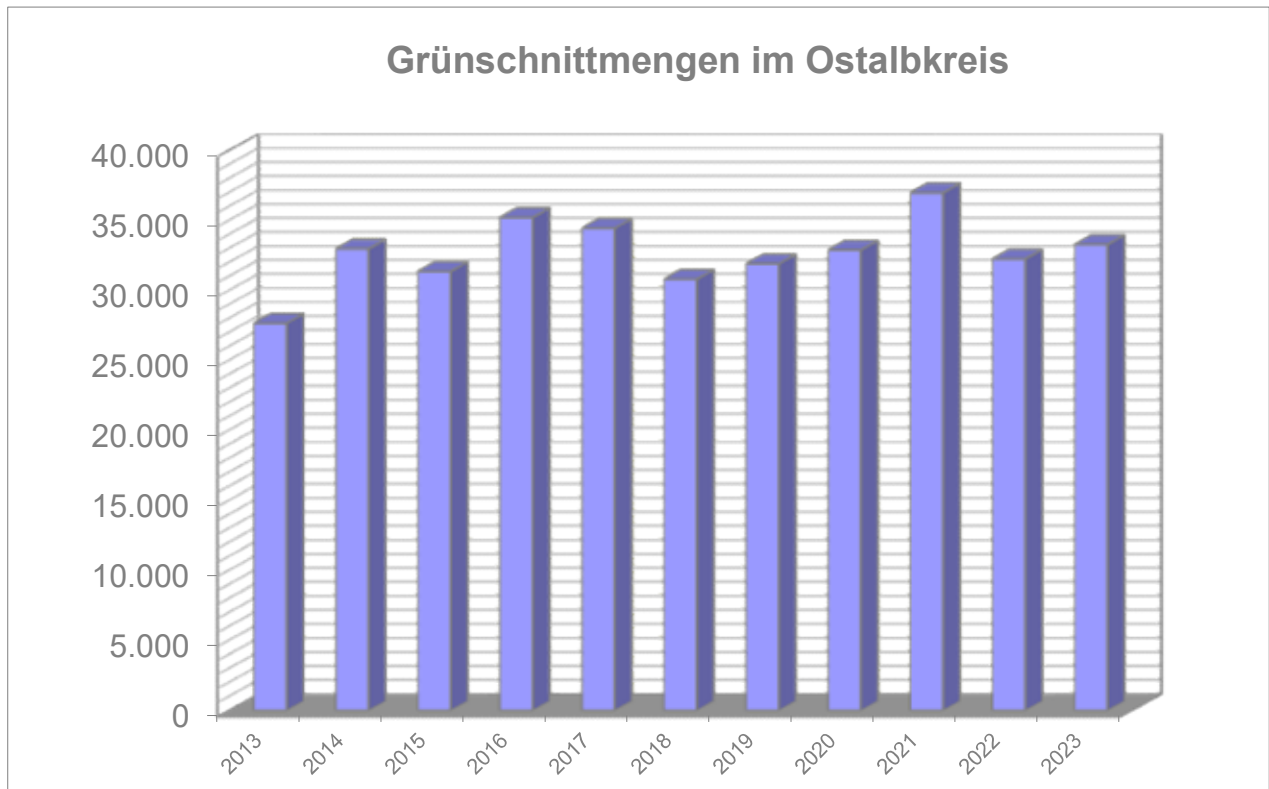
2.3 Altpapier		2023	kg/EW	2022	kg/EW
		t		t	
Insgesamt angefallen (GOA gesammelt)		19.369	60,4	20.675	64,7
davon	aus Vereinssammlungen	2.245	-	2.735	-
	Wertstoffhöfe	4.357	-	4.527	-
	Blaue Tonne	12.767	-	13.413	-
Der stofflichen Verwertung zugeführt		19.369	60,4	20.675	64,7
Ende 2023 standen 122.512 (118.752) blaue Papiertonnen in den Haushalten des Ostalbkreises.					

2.4 Verkaufsverpackungen		2023	kg/EW	2022	kg/EW
		t		t	
Insgesamt angefallen (ohne Altpapieranteil, in 2.3 bereits enthalten)		16.393	51,1	16.544	51,7
davon	Altglas	7.400	23,1	7.448	23,3
	Weißblech	457	1,4	417	1,3
	Sonst. Leichtverpackungen	8.536	26,6	8.679	27,1
Der Verwertung/Sortierung zugeführt		16.393	51,1	16.544	51,7

Abfallbilanz 2023

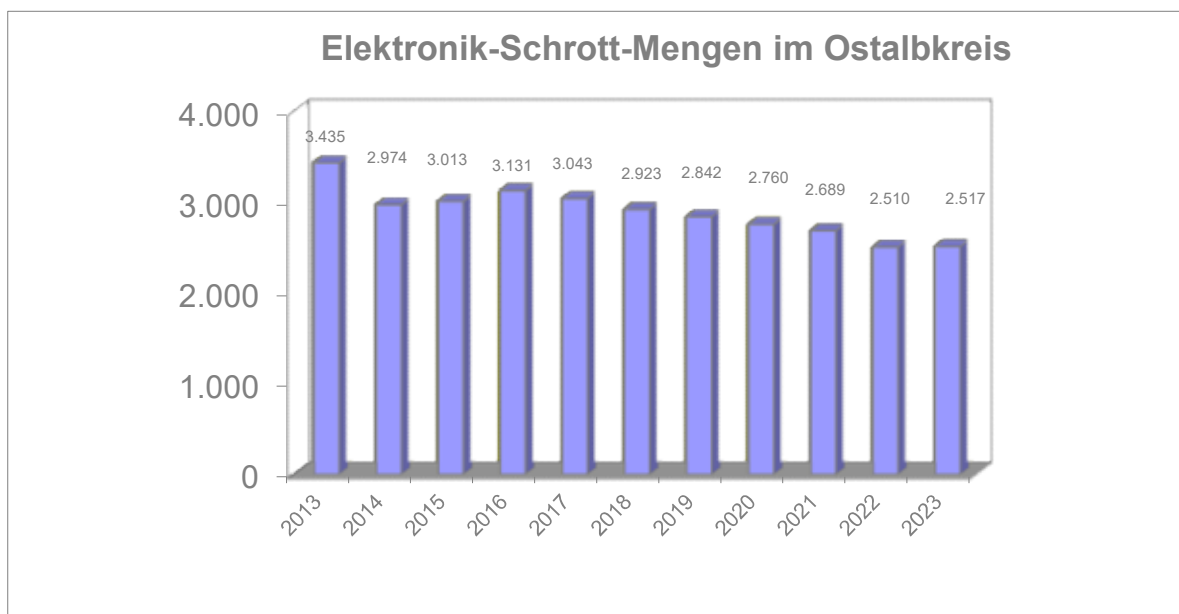
2.5 Sonstige Abfälle zur Verwertung		2023 t	kg/EW	2022 t	kg/EW
Insgesamt angefallen		8.192	25,5	8.749	27,4
davon	Altholz gefährlich	90	-	184	-
	Altfett	28	-	27	-
	Altholz (davon aus Sperrmüllsammlung)	5.641 (555)	-	5.899 (699)	-
	Altreifen	133	-	109	-
	Alttextilien (incl. Schuhe)	1.667	-	1.880	-
	Alu-Schrott	36	-	39	-
	Flachglas	185	-	173	-
	Kabelschrott	29	-	16	-
	Kunststoffe	383	-	422	-
Der Verwertung zugeführt		8.192	25,5	8.749	27,4

3. Grünschnitt



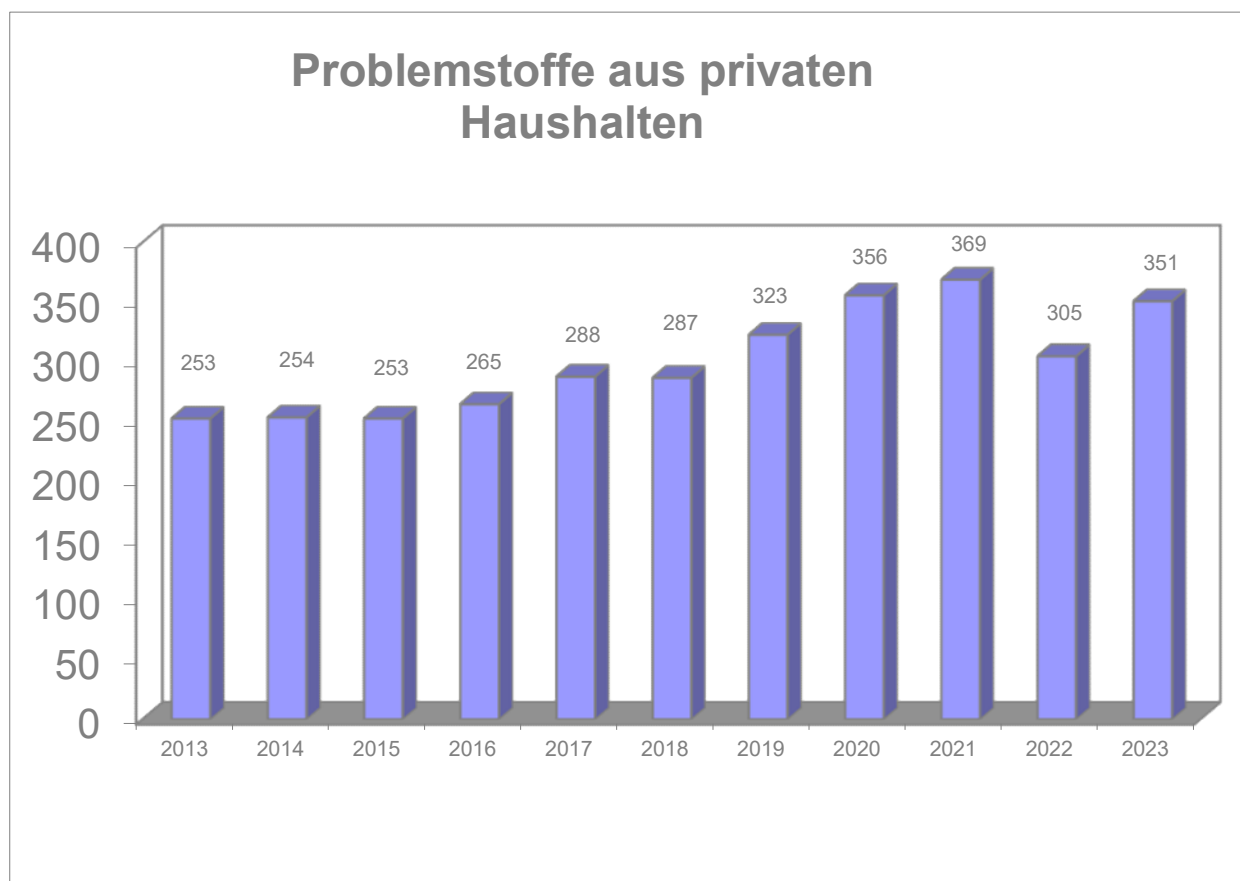
3. Grünschnitt		2023	kg/EW	2022	kg/EW
		t		t	
Insgesamt angefallen		33.274	103,7	32.250	100,8
davon	aus Sammlung	1.314	-	1.430	-
	Grüncontainer	18.513	-	17.056	-
	Selbstanlieferer	9.622	-	10.164	-
	Gartentonne	3.825	-	3.600	-
Der Verwertung zugeführt		33.274	103,7	32.250	100,8

4. Elektronik-Schrott



4. Elektronik-Schrott		2023 t	kg/EW	2022 t	kg/EW
Insgesamt angefallen		2.517	7,8	2.510	7,8
davon	aus Einsammlung	393	-	402	-
	Wertstoffhöfe/-zentren	2.124	-	2.108	-
Der stofflichen Verwertung zugeführt		2.517	7,8	2.510	7,8
Sammeldurchschnitt der letzten 3 Jahre 8,0 kg/EW.					
Insgesamt wurden in 2023 (Vorjahr in Klammern) entsorgt:					
215 t	(217 t)	Kühlgeräte			
1.164 t	(992 t)	E-Großgeräte (Waschmaschinen etc.)			
71 t	(52 t)	Fernsehgeräte und PC-Monitore			
1.057 t	(1.242 t)	Elektrokleingeräte			
10 t	(7 t)	Leuchtstoffröhren			
Der Elektronik-Schrott wurde von 5.953 (6.191) Haushalten abgeholt, davon 107 (120) mal mit Sprintertarif.					

5. Problemstoffe



5. Problemstoffe	2023 t	kg/EW	2022 t	kg/EW
Insgesamt angefallen	351	1,1	305	1,0
Der Verwertung/Beseitigung zugeführt	351	1,1	305	1,0

6. Verwertungsquote Abfälle aus Haushalten
(Basis: Inputmenge beim Verwerter)

Abfallart	Gesamt		Hochwertige Verwertung/ Recycling		Beseitigung/ sonst. Verwertung	
	t	t	t	t	t	t
	2023	2022	2023	2022	2023	2022
Hausmüll	24.422	24.292	(0)*	(0)*	24.422	24.292
Sperrmüll (ohne Altholz)	10.522	10.567	(1.882)*	(3.925)*	10.522	10.567
Altmetall	2.221	2.192	2.221	2.192	-	-
Bioabfall	9.645	10.034	9.645	10.034	-	-
Altpapier	19.369	20.675	19.369	20.675	-	-
Verkaufsverpackungen	16.393	16.544	7.857	7.865	8.536	8.679
Sonstige	8.192	8.749	2.328	2.557	5.864	6.192
Grünschnitt	31.804	30.971	29.393	28.177	2.411	2.794
E-Schrott	2.517	2.510	2.517	2.510	-	-
Problemstoffe	351	305	91	81	260	224
Summe	125.436	126.839	73.421	74.091	52.015	52.748
Quote			58,5	58,4	41,5	41,6
kg/EW	39,1	39,7	22,9	23,2	16,2	16,5

*Ein Teil des Haus- und Sperrmülls wurde in der GAA hochwertig verwertet.

§ 14 (1) KrWG:

Die Vorbereitung zur Wiederverwendung und das Recycling von Siedlungsabfällen sollen betragen:

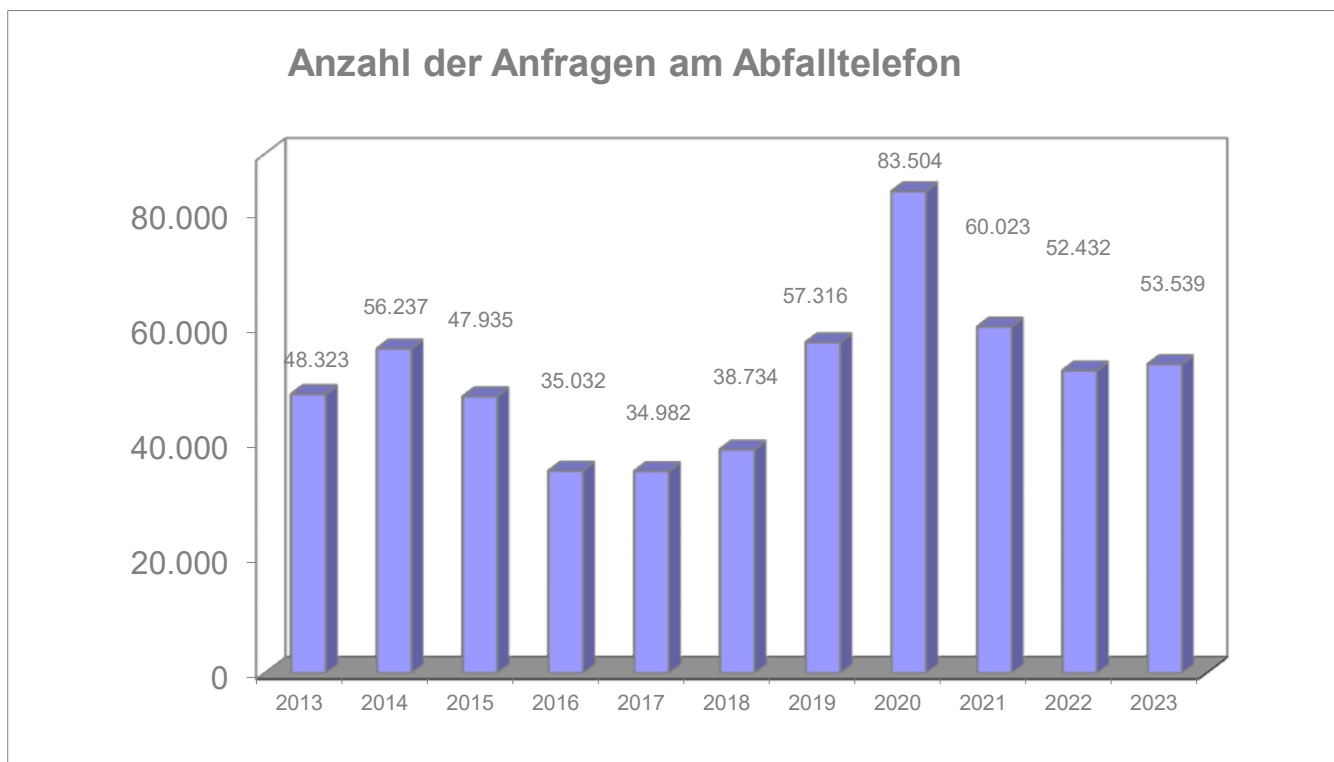
1. spätestens ab dem 1. Januar 2020 insgesamt mindestens 50 Gewichtsprozent,
2. spätestens ab dem 1. Januar 2025 insgesamt mindestens 55 Gewichtsprozent,
3. spätestens ab dem 1. Januar 2030 insgesamt mindestens 60 Gewichtsprozent und
4. spätestens ab dem 1. Januar 2035 insgesamt mindestens 65 Gewichtsprozent.

7. Erdaushub und Bauschutt (nach Abfallrecht genehmigte Erdaushub- und Bauschuttdeponien im Ostalbkreis, sowie Anlieferungen zur Kreismülldeponie Reutehau)

7. Erdaushub und Bauschutt		2023 t	2022 t
Insgesamt angefallen		54.719	70.160
davon	Erdaushub	31.399	41.292
	Bauschutt	23.320	28.868
Auf der Kreismülldeponie Reutehau beseitigt / verwertet		4.625	4.516
davon	Erdaushub	3.216	2.836
	Bauschutt	1.409	2.280
Auf der Deponie Herlikofen beseitigt		31.916	50.995
davon	Erdaushub	10.005	24.407
	Bauschutt + Straßenaufbruch	21.911	26.588
Auf dezentralen (Gemeinde-)Deponien beseitigt / verwertet		18.178	14.049
davon	Erdaushub	18.178	14.049
	Bauschutt	0	0

8. Sonstiges

8. Sonstiges	
Zur Verwertung bzw. Beseitigung der angefallenen Abfälle wurden im Jahr 2023 folgende Entsorgungsanlagen betrieben:	
2	Entsorgungszentren (Ellert + Reutehau)
1	Kreismülldeponie (Reutehau)
7	Erdaushub + Bauschuttdeponien
2	Grünabfall-Sammelplätze
0	dezentrale Häckselplätze
In der Nachsorgephase befanden sich folgende kreiseigene Deponien:	
3	Hausmülldeponien (Ellert, Kirchheim-Blasienberg, Heubach-Buch)
1	Altbereich der Deponie Reutehau
2	Erd- und Bauschuttdeponien (Gügling, Tannhausen)
Zur Erfassung von Wertstoffen aller Art wurden folgende Einrichtungen vorgehalten:	
2	Wertstoffzentren
16	dezentrale Wertstoffhöfe
374	Standplätze für 1.670 Glas- und Dosencontainer (incl. Wertstoffhöfe)
78	Standplätze für 95 Grünabfallcontainer (ohne Wertstoffzentren)
366	Alttextilien- und Altschuhcontainer (soweit bekannt)
Für die Erfassung von Problemstoffen wurden:	
2	stationäre Annahmestellen betrieben sowie Sammlungen auf 18 Wertstoffhöfen (3 – 12 mal pro Jahr) durchgeführt.



Beim Abfalltelefon (-555) wurden 2023 53.539 (52.432) telefonische Anfragen bearbeitet.